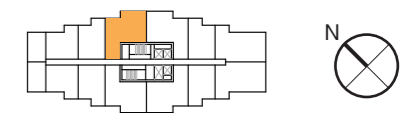
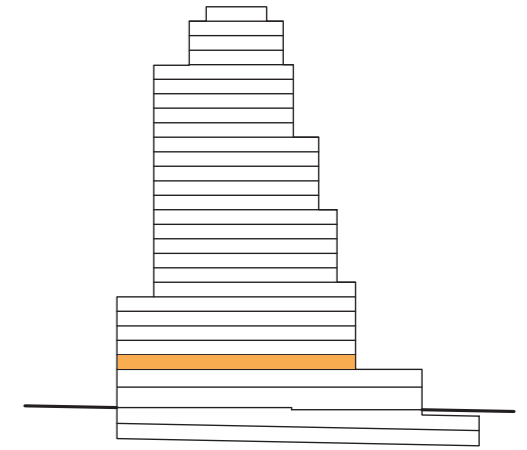


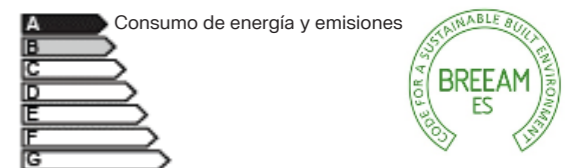
TORRE BARCELÓ

LIVING



P2 - 01

SUP. CONSTRUIDA:	69,45	m²
SUP. EXTERIOR:	10,35	m²
SUP. CONS.+ E.COMUNES:	88,67	m²



CERTIFICACIÓN DE CONSUMO ENERGÉTICO

NOTAS:

· Las viviendas se entregarán con los armarios empotrados y los muebles sanitarios de baños y cocina. El resto de los muebles que figuran en el presente documento son orientativos y no forman parte de la vivienda.

· La certificación de consumo energético final será la definida según proyecto arquitectónico.

· Este plano es informativo y no constituye ningún documento contractual. La promotora se reserva la facultad de modificar, por imperativo de las administraciones competentes y por las directrices de la dirección facultativa, las características, distribuciones y superficies mostradas en el plano.